

# تحلیل پایداری و طراحی قانون هدایت پایدار در زمان محدود با در نظر گرفتن نوین اندازه گیری در حلقه هدایت

ولی اله غفاری

نویسنده مسئول، گروه مهندسی برق، دانشکده مهندسی، دانشگاه خلیج فارس، بوشهر  
vghaffari@pgu.ac.ir

(تاریخ دریافت مقاله: ۱۳۹۶/۸/۱۳ تاریخ پذیرش مقاله: ۱۳۹۶/۱۱/۱)



دانشگاه صنعتی سهند

نشریه سالنامه‌های غیرخطی در مهندسی برق

دوره ۴ - شماره های ۱ و ۲

تابستان و زمستان ۱۳۹۶

صفحه ۹۷ الی ۱۱۱

ISSN: 2322-3146

<http://jnsee.sut.ac.ir>

## چکیده

در این مقاله با در نظر گرفتن نوین در حسگر اندازه گیری، یک قانون هدایت پایدار در زمان محدود، پیشنهاد شده است. نوین اندازه گیری در یک حلقه هدایت می تواند بر عملکرد و پایداری آن سیستم هدایت تاثیر بگذارد؛ بنابراین، نیاز است که قانون هدایت به طریق مناسبی اصلاح گردد تا بتواند در حضور نوین اندازه گیری، عملکرد قابل قبولی داشته باشد. با استفاده از نظریه سیستم های دینامیکی تصادفی، یک قانون هدایت وابسته به واریانس نوین اندازه گیری به گونه‌ای طراحی می گردد تا عملکرد سیستم هدایت در حضور نوین اندازه گیری بهبود یابد. با قانون هدایت پیشنهادی، در حضور نوین اندازه گیری، تغییرات زاویه خط دید در زمان محدود صفر می گردد. بدیهی است که پس از گذشت این زمان محدود، زاویه خط دید مقدار ثابتی شده و در نتیجه نیرویی نیز به جسم اعمال نمی گردد. قانون هدایت پیشنهادی در یک سیستم هدایت دو بعدی استفاده شده است. نتیجه شبیه سازی انجام شده، کارآمدی روش هدایت پیشنهادی را نسبت به یک روش هدایت موجود نشان می دهد.

## واژه های کلیدی

زاویه خط دید،  
قانون هدایت،  
تحلیل پایداری،  
حلقه هدایت.



Sahand University  
of Technology

Journal of Nonlinear  
Systems in Electrical  
Engineering

Vol.4, No.1 and 2,  
Summer and Winter 1396  
ISSN: 2322 – 3146  
<http://jnsee.sut.ac.ir>

# Stability Analysis and Guidance Law Design with Finite-Time Stability Property in Presence of Measurement Noise

Valiollah Ghaffari

**Corresponding author**, Department of Electrical Engineering, Faculty of Engineering, Persian Gulf University, Bushehr, [vghaffari@pgu.ac.ir](mailto:vghaffari@pgu.ac.ir)

## ABSTRACT

### Keywords

Line of sight angle,  
Guidance law,  
Stability analysis,  
Guidance loop.

In this paper, a finite-time stabilized guidance law is proposed in the presence of measurement noises. The measurement noise affects on the guidance system stability and/or performance. Hence, in the presence of measurement noise, the guidance law must be modified in a way that the noise effect on the guidance system response be reduced. By using the stochastic stability theory, a modified guidance law, dependent on the measurement noise variance, is proposed such that the line of sight angle rate is stabilized in a finite time. After a finite-time, no force is applied to the vehicle actuators. Then, the line of sight angle would be constant. The proposed method is used in a two-dimensional numerical example. The effectiveness of the suggested method is shown in the simulation results.

## ۱- مقدمه

امروزه وجود الگوریتم های هدایت کارآمد در اجسام شش درجه آزادی از قبیل هواپیما، کشتی، خودروی بدون سرنشین و غیره امری لازم و ضروری می باشد [۱]. عمده روش های هدایت، الگوریتم های هدایت مبتنی بر زاویه خط دید جسم با هدف می باشند. بدین منظور قانون هدایت به گونه ای طراحی می گردد تا تغییرات زاویه خط دید را صفر نماید. در مساله هدایت معمولاً سرعت جسم از سرعت هدف بیشتر می باشد. بدیهی است که با استفاده از چنین قانون هدایتی، اگر جسم در راستای زاویه خط دید حرکت کند به هدف خواهد رسید [۲]. خطای رسیدن جسم به هدف مورد نظر، با فاصله از دست دهی<sup>۱</sup> بیان می شود. فاصله از دست دهی می تواند به عنوان معیاری به منظور ارزیابی عملکرد یک سیستم هدایت، استفاده گردد [۳]. ساده ترین روش هدایت مبتنی بر زاویه خط دید، قانون هدایت تناسبی<sup>۲</sup> PN می باشد. در هدایت تناسبی متناسب با حاصل ضرب تغییرات زاویه خط دید و سرعت نزدیک شونده، شتاب جانبی محاسبه و به عملگرهای جسم اعمال می گردد [۴]. در برخی اوقات ممکن است پاسخ سیستم هدایت با استفاده از تنها یک قانون هدایت تناسبی ممکن است قابل قبول نباشد؛ به همین دلیل برای بهبود عملکرد سیستم هدایت، روش های هدایت دیگری نیز پیشنهاد شده است. از مهم ترین آن ها می توان به طراحی قانون هدایت با روش های مد لغزشی [۵-۷]، غیرخطی مقاوم [۸-۱۰]، خطی سازی با فیدبک [۱۱]، بهینه [۱۲، ۱۳]، تطبیقی [۱۴]، پایدار در زمان محدود [۱۵-۱۷] و روتیگر تطبیقی [۱۸، ۱۹] اشاره نمود. در مطالعات ذکر شده، معمولاً برای تضمین پایداری حلقه هدایت، از تئوری های موجود در تحلیل پایداری سیستم های غیر خطی از قبیل خطی سازی و معیار پایداری لیاپانف بهره برده شده است. مشهورترین تئوری برای تحلیل پایداری، معیار پایداری لیاپانف می باشد که توسط میخائیل لیاپانف در سال ۱۸۹۲ مطرح گردید [۲۰]. تئوری پایداری لیاپانف شرایط کافی برای پایداری مجانبی یک سیستم پیوسته زمان توصیف شده با یک معادله دیفرانسیل معمولی را ارائه می کند.

تئوری های پایداری دیگری نیز وجود دارند که شبیه به معیار پایداری لیاپانف می باشند که از آن جمله می توان به معیار پایداری در زمان محدود اشاره نمود [۲۱]. در [۲۲]، بدون در نظر گرفتن نویز در حسگر اندازه گیری، یک قانون هدایت برای پایدار نمودن تغییرات زاویه خط دید در زمان محدود پیشنهاد شده است. با وجود نویز اندازه گیری، پایداری و یا عملکرد سیستم هدایت ممکن است تغییراتی داشته باشد. در حضور نویز اندازه گیری محدود، فاصله از دست دهی در یک سیستم هدایت بررسی شده است [۲۳، ۲۴]. با استفاده از روتیگر حالت مانند فیلتر کالمن، حالت های سیستم هدایت را می توان تخمین زد و عملکرد سیستم هدایت را بررسی نمود [۲۵-۲۸]. در مطالعات مذکور، ماهیت نویز در طراحی قانون هدایت لحاظ نمی گردد. و بدون در نظر گرفتن وجود نویز، قانون هدایت طراحی می گردد. چنین قانون هدایت مادامی که نویز اندازه گیری تاثیر گذار نباشد قابل استفاده است. اگر در یک حلقه هدایت نویز اندازه گیری تاثیر گذار (دارای واریانس قابل توجه) وجود داشته باشد، طبیعی است که بر عملکرد و پایداری آن سیستم هدایت تاثیر می گذارد. پس ویژگی های آماری مانند واریانس نویز اندازه گیری می تواند به طور مستقیم در قانون هدایت لحاظ شود. بنابراین ضروری است قانون هدایت به طریق مناسبی اصلاح شود تا بتواند در حضور نویز های حسگر اندازه گیری، سیستم هدایت عملکرد قابل قبولی داشته باشد.

در این مقاله فرض می گردد که نویز حسگرهای اندازه گیری دارای توزیع گاوسی می باشند. چنین فرضی برای نویز حسگرهای اندازه گیری منطقی می باشد. با استفاده از تئوری های موجود در پایداری سیستم های دینامیکی تصادفی، یک قانون هدایت وابسته به

<sup>1</sup> Miss Distance

<sup>2</sup> Proportional Navigation

واریانس نویز اندازه گیری به گونه‌ای انتخاب می‌گردد تا سیستم هدایت در زمان محدود پایدار شده و عملکرد سیستم هدایت در حضور نویز اندازه گیری بهبود یابد. برای نشان دادن کارآمدی روش پیشنهادی نسبت به یک روش موجود، قانون هدایت پیشنهادی در یک سیستم هدایت دو بعدی شبیه سازی می‌گردد.

در ادامه ابتدا چند پیش نیاز ضروری از ریاضیات ذکر شده است. سپس در بخش سوم، مساله هدایت در دستگاه مختصات اینرسی دو بعدی فرموله شده و در بخش چهارم، یک قانون هدایت پایدار در زمان محدود پیشنهاد شده است. با در نظر گرفتن اثر نویز اندازه گیری، یک قانون هدایت در بخش پنجم پیشنهاد شده است. در بخش ششم، روش ارائه شده به صورت عددی در یک سیستم هدایت شبیه سازی شده است. در بخش آخر نتیجه گیری مقاله بیان شده است.

## ۲- پیش نیاز و یادآوری از ریاضیات

یک سیستم دینامیکی توصیف شده با معادله دیفرانسیل تصادفی زیر را در نظر بگیرید:

$$dx = f(x)dt + h(x)d\xi \quad (1)$$

در سیستم دینامیکی (۱)، متغیر  $x(t) \in R^n$  بردار حالت بوده و بردار  $\xi(t) \in R^m$  نویز سفید (حرکت براونی استاندارد) می‌باشد. در این سیستم دینامیکی، عبارت های  $f(\cdot)$  و  $h(\cdot)$  توابع پیوسته‌ای می‌باشند. با داشتن شرایط اولیه، تعیین جواب تحلیلی برای یک معادله دیفرانسیل تصادفی ممکن است دشوار باشد اما می‌توان جواب تقریبی (عددی) معادله دیفرانسیل تصادفی (۱) را با روش های عددی مانند اویلر تعیین نمود [۲۹]. در شرایطی که نویز حضور نداشته باشد یا رابطه  $h(x) = 0$  برقرار باشد آن وقت معادله دیفرانسیل تصادفی به معادله دیفرانسیل معمولی  $\dot{x} = f(x)$  تبدیل می‌گردد.

**تعریف [۳۰]:** در سیستم دینامیکی تصادفی (۱)، اپراتور مشتق  $LV$  بر روی تابع  $V(x)$  به صورت زیر تعریف می‌گردد:

$$LV = \frac{\partial V}{\partial x} f(x) + \frac{1}{2} \text{Trace} \left( h^T(x) \frac{\partial^2 V}{\partial x^2} h(x) \right) \quad (2)$$

عملگر  $\text{Trace}(\cdot)$  بر روی یک ماتریس تعریف می‌شود که بیانگر مجموع عناصر قطر اصلی آن ماتریس می‌باشد.

**قضیه [۳۰]:** اگر تابع مثبت موکد  $V(x)$  وجود داشته باشد به گونه ای که تابع  $LV$ ، منفی موکد یا نیمه موکد گردد، آن گاه سیستم دینامیکی تصادفی (۱) پایدار مجانبی خواهد بود.

**قضیه [۳۱]:** اگر تابع مثبت موکد  $V(x)$ ، اعداد حقیقی  $\beta > 0$  و  $1 < \alpha < 0$  وجود داشته باشند به گونه ای که نامساوی جبری زیر برقرار گردد:

$$LV \leq -\beta(V(x))^\alpha \quad (3)$$

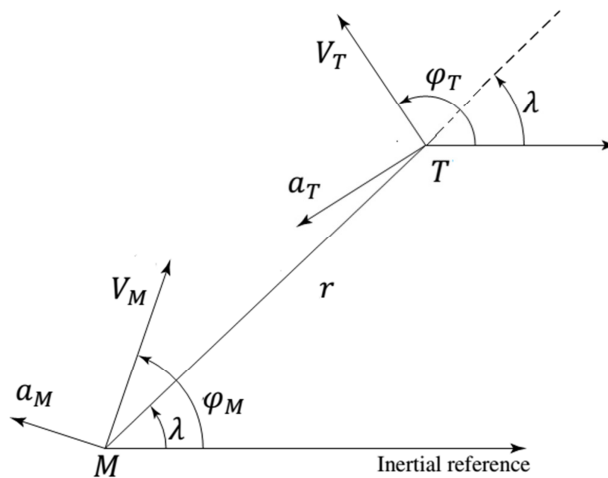
آن گاه نقطه تعادل سیستم دینامیکی تصادفی (۱)، در زمان محدود ( $t_r < \frac{|V(x_0)|^{1-\alpha}}{\beta(1-\alpha)}$ ) پایدار خواهد بود. جایی که، متغیر  $t_r$  بیانگر کران بالای زمان نشست<sup>۱</sup> سیستم دینامیکی می‌باشد.

<sup>1</sup> Settling Time

در ادامه مساله هدایت در یک دستگاه مختصات اینرسی دو بعدی مطرح و فرموله شده است. برای این منظور ابتدا دینامیک مناسبی برای سیستم هدایت انتخاب می گردد، سپس با استفاده از تئوری پایداری در زمان محدود، قانون هدایت در حضور و بدون حضور نویز اندازه گیری پیشنهاد می گردد.

### ۳- بیان مساله

مساله رهگیری دو بعدی، در دستگاه مختصات اینرسی دارای شماتیکی به صورت شکل ۱ می باشد. در این نمایش  $r$  فاصله نسبی جسم با هدف، متغیرهای  $V_T$  و  $V_M$  به ترتیب بیانگر سرعت جسم و سرعت هدف می باشد. برای سادگی تحلیل و طراحی قانون هدایت فرض می شود که سرعت جسم و سرعت هدف مقادیر ثابتی می باشند. همچنین متغیرهای  $\varphi_T$  و  $\varphi_M$  به ترتیب بیانگر زاویه جسم و زاویه هدف در دستگاه مختصات اینرسی می باشند. در شکل ۱، متغیرهای  $a_T$  و  $a_M$  به ترتیب نشانگر شتاب جسم و شتاب هدف است و زاویه خط دید جسم با هدف در دستگاه مختصات اینرسی با  $\lambda$  مشخص شده است.



شکل ۱: شماتیک مساله رهگیری در دستگاه مختصات اینرسی

برخی از مسایل هدایت مانند هدایت شناورهای سطحی اساساً مساله هدایت دو بعدی است. علاوه بر این مساله هدایت دو بعدی به راحتی می تواند برای هدایت سه بعدی نیز توسعه داده شود. چون مساله هدایت در بازه زمانی کوتاهی بررسی می گردد در نظر گرفتن سرعت ثابت، برای هدف و جسم، فرض منطقی می باشد.

معادله حاکم بر حرکت جسم و هدف به صورت (۴) نوشته می شود [۲]:

$$\begin{cases} \dot{r} = V_T \cos(\lambda - \varphi_T) - V_M \cos(\lambda - \varphi_M) \\ r\dot{\lambda} = -V_T \sin(\lambda - \varphi_T) + V_M \sin(\lambda - \varphi_M) \end{cases} \quad (4)$$

با مشتق گیری از معادله حرکت (۴) نسبت به زمان، خواهیم داشت [۲]:

$$\begin{cases} \ddot{r} = r\dot{\lambda}^2 + V_T\dot{\varphi}_T \sin(\lambda - \varphi_T) - V_M\dot{\varphi}_M \sin(\lambda - \varphi_M) \\ r\ddot{\lambda} = -2\dot{r}\dot{\lambda} + \dot{\varphi}_T V_T \cos(\lambda - \varphi_T) - \dot{\varphi}_M V_M \cos(\lambda - \varphi_M) \end{cases} \quad (5)$$

با تعریف متغیر های زیر

$$\begin{aligned} w &\stackrel{\text{def}}{=} \dot{\varphi}_T V_T \cos(\lambda - \varphi_T) \\ u &\stackrel{\text{def}}{=} \dot{\varphi}_M V_M \cos(\lambda - \varphi_M) \\ w_r &\stackrel{\text{def}}{=} \dot{\varphi}_T V_T \sin(\lambda - \varphi_T) \\ u_r &\stackrel{\text{def}}{=} \dot{\varphi}_M V_M \sin(\lambda - \varphi_M) \end{aligned}$$

زاویه جسم  $\varphi_M$  و زاویه هدف  $\varphi_T$  بر حسب شتاب جانبی جسم و هدف  $w$  و  $u$  به صورت زیر نوشته می شود:

$$\begin{cases} \dot{\varphi}_M = \frac{u}{V_M \cos(\lambda - \varphi_M)} \\ \dot{\varphi}_T = \frac{w}{V_T \cos(\lambda - \varphi_T)} \end{cases} \quad (6)$$

رابطه (۵) می تواند به صورت  $\gamma$  بازنویسی گردد:

$$\begin{cases} \ddot{r} = r\dot{\lambda}^2 + w_r - u_r \\ r\ddot{\lambda} = -2\dot{r}\dot{\lambda} + w - u \end{cases} \quad (7)$$

در یک حلقه هدایت، فرمان هدایت  $u(t)$  بایستی به گونه ای انتخاب گردد تا زاویه خط دید  $\lambda(t)$  تغییراتی نداشته و مقدار ثابتی گردد ( $\lim_{t \rightarrow +\infty} \dot{\lambda}(t) = 0$ ). پس با تعریف متغیر های جدید  $v_c = -\dot{r}$  و  $x = \dot{\lambda}$ ، به رابطه (۸) می رسم:

$$\begin{cases} v_c = V_M \cos(\lambda - \varphi_M) - V_T \cos(\lambda - \varphi_T) \\ x = \frac{1}{r} (V_M \sin(\lambda - \varphi_M) - V_T \sin(\lambda - \varphi_T)) \end{cases} \quad (8)$$

رابطه (۸) ارتباط جبری سرعت نزدیک شونده و تغییرات زاویه خط دید با سایر پارامترها را برقرار می کند. بنابراین دینامیک تغییرات زاویه خط دید می تواند به صورت ۹ بیان گردد:

$$\dot{x} = \frac{1}{r} (2v_c x + w - u) \quad (9)$$

در این رابطه  $v_c$  سرعت نزدیک شونده جسم به هدف می باشد. لازم به ذکر می باشد که برای طراحی قانون هدایت از مدل دینامیکی (۹) و برای شبیه سازی سیستم هدایت از معادله دیفرانسیل های (۴) و (۶) استفاده می شود. با استفاده از معیار پایداری لیاپانف می توان قانون هدایت مناسبی برای این سیستم هدایت طراحی کرد تا به صورت مجانبی، تغییرات زاویه خط دید صفر شود. چنین قانون هدایتی می تواند پایداری حلقه هدایت را تضمین نماید. در بخش بعد به دنبال آن هستیم که برای سیستم هدایت (۹)، در شرایط ایده آل که نویز اندازه گیری حضور ندارد قانون هدایت مناسبی انتخاب گردد تا در زمان محدود دلخواه، تغییرات زاویه خط دید صفر شود. بنابراین انتظار داریم که پس از گذشت آن زمان محدود، زاویه خط دید مقدار ثابتی باشد.

## ۴- قانون هدایت پایدار در زمان محدود بدون وجود نویز

گاهی اوقات رفتار سیستم دینامیکی با یک معادله دیفرانسیل معمولی توصیف می گردد. نشان داده شده است که اگر آن معادله دیفرانسیل در یک نامساوی جبری صدق کند آن گاه در زمان محدود، پاسخ آن معادله دیفرانسیل صفر می گردد [۲۱]. بنابراین با استفاده از معیار پایداری در زمان محدود، می توان قانون هدایت مناسب به گونه ای انتخاب نمود تا تغییرات زاویه خط دید در زمان محدود صفر شود. با بهره گیری از تئوری های مذکور، انتخاب های متنوعی برای انتخاب قانون هدایت زمان محدود وجود دارد. در شرایطی که

حسگرهای اندازه گیری آلوده به نویز نباشند یک قانون هدایت مبتنی بر زاویه خط دید برای سیستم هدایت (۷) پیشنهاد شده است. در ادامه به این موضوع پرداخته شده است.

**قضیه ۳ [۲۲]:** در سیستم هدایت (۹)، اگر قانون هدایت ۱۰ انتخاب گردد:

$$u = Nv_c x + w + \beta |x|^p \text{sgn}(x) \quad (10)$$

که در آن  $N \geq 2$ ،  $\beta > 0$  و  $|\rho| < 1$  می باشد. آن گاه نرخ زاویه خط دید، در زمان محدود ( $t_r < \frac{|x(0)|^{1-\rho} r(0)}{\beta(1-\rho)}$ ) به مقدار صفر همگرا می گردد.

در قانون هدایت (۱۰)، با داشتن مقادیر شتاب هدف، سرعت نزدیک شونده و تغییرات زاویه خط دید فرمان هدایت مناسب به گونه ای تولید می گردد تا در زمان محدود ( $t_r < \frac{|x(0)|^{1-\rho} r(0)}{\beta(1-\rho)}$ ) تغییرات زاویه خط دید صفر گردد. به عنوان مثال، اگر شرایط اولیه  $r(0) = 10000 \text{m}$ ،  $\rho = 0.5$ ،  $\beta = 500$  باشد آن وقت کران بالای زمان همگرایی  $t_r < 40 \text{ sec}$  خواهد بود. لازم به ذکر است که در این قانون هدایت با انتخاب مناسب پارامترهای  $\beta$  و  $\rho$ ، مقدار زمان محدود تعیین می گردد. بدیهی است که کاهش پارامتر  $\beta$ ، باعث کوچک شدن فرمان هدایت و زمان نشست سیستم دینامیکی می گردد. بنابراین، بایستی در انتخاب پارامترهای  $\beta$  و  $\rho$  مصالحه ای انجام شود.

در شبیه سازی دیده می شود که اگر واریانس نویز حسگرهای اندازه گیری قابل توجه باشد آن گاه قانون هدایت (۱۰) کارآیی قبلی خود را از دست می دهد و حتی ممکن است حلقه هدایت ناپایدار گردد. بنابراین نیاز است تاثیر نویز بر پایداری حلقه هدایت بررسی گردد. به همین منظور در ادامه قانون هدایت (۱۰) در شرایط وجود نویز اصلاح می گردد تا همچنان در زمان محدود پایدار شود و عملکرد قابل قبولی در حضور نویز اندازه گیری داشته باشد.

## ۵- قانون هدایت پایدار در زمان محدود با وجود نویز

برای تعیین قانون هدایت پایدار در زمان محدود در حضور نویز اندازه گیری، ابتدا بایستی اثر نویز اندازه گیری در مدل دینامیکی سیستم هدایت لحاظ گردد. در بخش قبل دیده شد که شتاب هدف  $w$ ، سرعت نزدیک شونده  $v_c$  و تغییرات زاویه خط دید  $x$  مهم ترین ورودی های قانون هدایت (۳) بود. در این مقاله برای سادگی فرض می شود که تغییرات زاویه خط دید  $x$  بدون نویز می باشد. پس شتاب هدف،  $w$  و سرعت نزدیک شونده  $v_c$  دارای نویز بوده و به صورت زیر نوشته می شوند:

$$w = \hat{w} + \sigma_w d\xi_w$$

$$v_c = \hat{v}_c + \sigma_v d\xi_v$$

که در آن،  $\hat{w}$  و  $\hat{v}_c$  بیانگر مقدار دقیق می باشند. همچنین  $\xi_w$  و  $\xi_v$  نویز گاوسی با میانگین صفر و واریانس یک هستند. بدیهی است که متغیرهای  $\sigma_w$  و  $\sigma_v$  نشان دهنده واریانس های نویز در حسگرهای اندازه گیری می باشند. پس با تعریف بردار جدید  $\xi = [\xi_v \quad \xi_w]^T$ ، مدل تصادفی سیستم هدایت به صورت زیر می تواند نوشته شود:

$$dx = \frac{1}{r}(2x\hat{v}_c + \hat{w} - u)dt + \frac{1}{r}[2x\sigma_v \quad \sigma_w]d\xi \quad (11)$$

دیده شد که نویز اندازه گیری بر مدل دینامیکی سیستم هدایت اثر می گذارد. در ادامه برای سیستم هدایت با در نظر گرفتن نویز اندازه گیری، یک قانون هدایت پیشنهاد شده است.

**قضیه ۴:** اگر در سیستم هدایت (۱۱)، قانون هدایت به صورت (۱۲) انتخاب شود

$$u = Nv_c x + w + \beta |x|^\rho \operatorname{sgn}(x) + u_{c1} + u_{c2} \quad (12)$$

که در آن  $N \geq 2$ ،  $\beta > 0$  و  $|\rho| < 1$  می باشند و عبارت های  $u_{c1}$  و  $u_{c2}$  به صورت (۱۳) و (۱۴) انتخاب گردند:

$$u_{c1} = \frac{2}{r} x \sigma_v^2 \quad (13)$$

$$u_{c2} = \begin{cases} K_c x & |x| > \frac{\sigma_w}{\sqrt{2rK_c}} \\ 0 & \text{o. w.} \end{cases} \quad (14)$$

جایی که  $K_c > 0$  بهره عبارت اصلاحی  $u_{c2}$  می باشد؛ آنگاه، نرخ زاویه خط دید در زمان محدود به صفر همگرا شده و کران بالای زمان همگرایی  $t_r < \frac{|x(0)|^{1-\rho} r(0)}{\beta(1-\rho)}$  می باشد.

**اثبات:** با انتخاب تابع لیاپانف  $V(x) = x^2$ ، خواهیم داشت:

$$LV = \frac{2}{r} x(2x\hat{v}_c + \hat{w} - u) + \frac{1}{r^2} (4x^2 \sigma_v^2 + \sigma_w^2) \quad (15)$$

با توجه به تعریف مشتق از یک متغیر تصادفی، یک راه حل برای طراحی قانون هدایت آن است که قانون هدایت (۱۰)، به صورت (۱۶) اصلاح شود:

$$u = Nv_c x + w + \beta |x|^\rho \operatorname{sgn}(x) + u_c \quad (16)$$

سیستم حلقه بسته به صورت (۱۷) می تواند نوشته شود:

$$dx = -\frac{1}{r} (\beta |x|^\rho \operatorname{sgn}(x) + (N-2)v_c x + u_c) dt + \frac{1}{r} [2x\sigma_v \quad \sigma_w] d\xi \quad (17)$$

بنابراین مشتق تابع لیاپانف  $LV$  به صورت (۱۸) تعیین می گردد:

$$LV = -\frac{2}{r} (N-2)x^2 v_c - \frac{2}{r} \beta x |x|^\rho \operatorname{sgn}(x) - \frac{2}{r} x u_c + \frac{1}{r^2} (4x^2 \sigma_v^2 + \sigma_w^2) \quad (18)$$

از آن جایی که طبق فرض،  $N \geq 2$  بوده و همچنین مقادیر سرعت نزدیک شوندگی،  $v_c$  و فاصله جسم تا هدف،  $r$ ، اعداد مثبتی می باشند، پس رابطه (۱۸) دارای کران بالایی به صورت (۱۹) می باشد:

$$LV \leq -\frac{2}{r} \beta x |x|^\rho \operatorname{sgn}(x) + \frac{1}{r^2} (4x^2 \sigma_v^2 - 2rxu_c + \sigma_w^2) \quad (19)$$

اگر عبارت اصلاح کننده  $u_c$  به صورت  $u_c = u_{c1} + u_{c2}$  انتخاب گردد آن وقت رابطه (۱۹) به صورت (۲۰) نوشته می شود:

$$LV \leq -\frac{2}{r} \beta x |x|^\rho \operatorname{sgn}(x) + \frac{1}{r^2} (4x^2 \sigma_v^2 - 2rxu_{c1} - 2rxu_{c2} + \sigma_w^2) \quad (20)$$

با انتخاب  $u_{c1} = \frac{2}{r} x \sigma_v^2$  خواهیم داشت:

$$LV \leq -\frac{2}{r} \beta x |x|^\rho \operatorname{sgn}(x) - \frac{1}{r^2} (2rxu_{c2} - \sigma_w^2) \quad (21)$$

حال اگر  $u_{c2}$  نیز به صورت زیر انتخاب شود:

$$u_{c2} = \begin{cases} K_c x & |x| > \frac{\sigma_w}{\sqrt{2rK_c}} \\ 0 & \text{o. w.} \end{cases}$$



آن وقت به نامساوی (۲۲) می رسم:

$$LV \leq -\frac{2}{r} \beta |x|^\rho \operatorname{sgn}(x) \quad \forall |x| > \frac{\sigma_w}{\sqrt{2rK_c}} \quad (22)$$

بنابراین با استفاده از قضیه ۲، پایدار بودن سیستم هدایت در زمان محدود نتیجه گیری می شود. با استفاده از قضیه ۲ می توان نشان داد که در زمان محدود  $t_r < \frac{|x(0)|^{1-\rho} r(0)}{\beta(1-\rho)}$  همگرایی به مقدار صفر نیز رخ می دهد دیده می شود که در قانون هدایت پیشنهادی عبارت های اصلاح کننده  $u_{c1}$  و  $u_{c2}$  وابسته به واریانس نویز اندازه گیری می باشند. مطابق روابط فوق، عبارت  $u_{c1}$  نویز در سرعت نزدیک شونده و همچنین عبارت  $u_{c2}$  نویز در شتاب هدف را در نظر می گیرد. بنابراین متناسب با هر کدام از واریانس های نویز در حسگرهای اندازه گیری، فرمان هدایت مناسب تولید می گردد.

در قانون هدایت پیشنهادی، فاصله جسم تا هدف مورد نظر  $r$  نیز بایستی در اختیار سیستم هدایت قرار گیرد. این اطلاعات معمولاً توسط یک فاصله سنج راداری در اختیار سیستم هدایت جسم قرار می گیرد. روشن است که در نزدیکی هدف، دانستن فاصله  $r$  ضروری بوده اما در فاصله های دورتر از هدف ( $r \gg 1$ ) می توان عبارت های اصلاحی را نادیده گرفت. در بخش بعد، به منظور نشان دادن کارایی قانون هدایت (قضیه ۴)، روش پیشنهادی در یک مساله هدایت دو بعدی شبیه سازی شده است.

## ۶- شبیه سازی

در دستگاه مختصات اینرسی، معادله حاکم بر حرکت جسم و هدف با رابطه های (۴) و (۶) بیان گردید. برای شبیه سازی عددی مساله هدایت، شرایطی را در نظر بگیرید که زاویه اولیه جسم در دستگاه مختصات اینرسی،  $\varphi_M(0) = 0$  و اندازه سرعت جسم مقدار ثابت  $V_M = 300 \text{ m/sec}$  می باشد. هدف با سرعت ثابت  $V_T = 100 \text{ m/sec}$  با زاویه متغیر  $\varphi_T(t) = 0.2 \sin(\frac{2\pi}{100}t)$  در دستگاه مختصات اینرسی در حرکت می باشد. در شبیه سازی عددی، فاصله اولیه جسم تا هدف  $r(0) = 20000 \text{ m}$  و مقدار اولیه زاویه خط دید  $\lambda(0) = 0.5 \text{ rad}$  فرض می شود که شتاب و سرعت نزدیک شونده دارای نویز اندازه گیری می باشند. توزیع نویز، گاوسی با میانگین صفر در نظر گرفته شده است. واریانس نویز اندازه گیری شتاب هدف  $\sigma_w = 0.001 \text{ m/sec}^2$  و واریانس سرعت نزدیک شونده  $\sigma_v = 1 \text{ m/sec}$  انتخاب شده است. پارامترهای قانون هدایت پیشنهادی به صورت زیر انتخاب شده است:

$$N = 2, \quad \beta = 50, \quad \rho = 0.5, \quad K_c = 1000$$

برای حل معادله دیفرانسیل غیر خطی، زمان انتگرال گیری یک میلی ثانیه و اعداد تصادفی با میانگین صفر و واریانس های ذکر شده با دوره تناوب ۱۰ میلی ثانیه تولید می گردد. زمان پرواز جسم (زمان شبیه سازی سیستم هدایت) در این مساله ۹۶ ثانیه انتخاب شده است. شتاب جانبی اعمال شده  $u(t)$  به جسم در شکل ۲ آورده شده است. روشن است که با استفاده از معادله (۴)، مقدار اولیه  $x(0)$  از رابطه زیر بدست می آید:

$$x(0) = \frac{1}{r(0)} (V_M \sin(\lambda(0) - \varphi_M(0)) - V_T \sin(\lambda(0) - \varphi_T(0)))$$

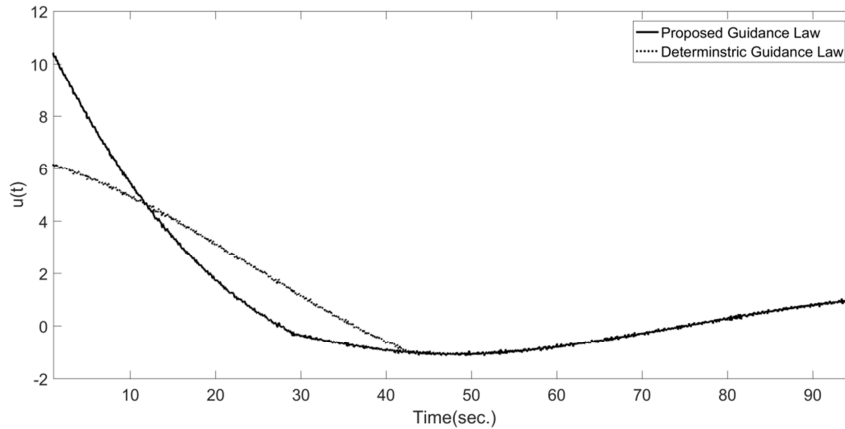
بنابراین شرط اولیه  $x(0)$  به صورت زیر تعیین می گردد:

$$x(0) = \frac{1}{100} \sin(0.5) = 0.0048 \text{ rad/sec}$$

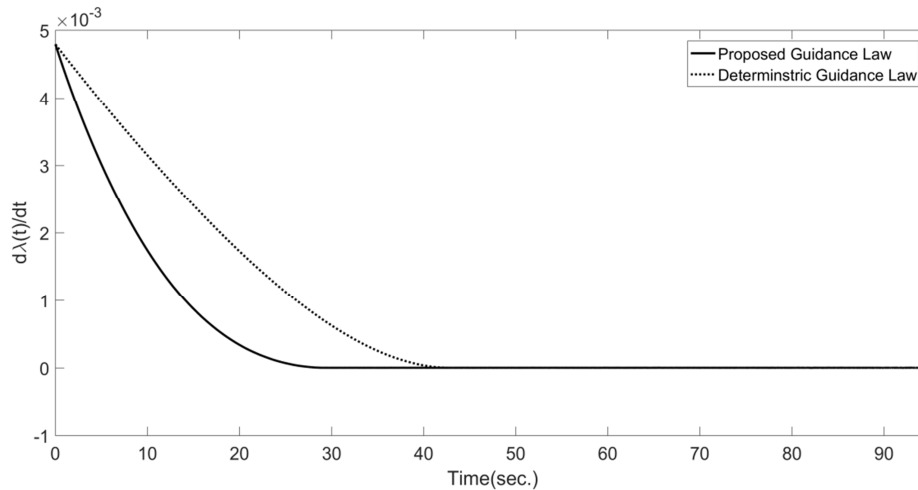
با استفاده از قانون هدایت پیشنهادی، کران بالای زمان همگرایی  $t_r$  به صورت زیر محاسبه می گردد:

$$t_r < \frac{|x(0)|^{1-\rho} Pr(0)}{\beta(1-\rho)} = \frac{20000\sqrt{0.0048}}{25} = 55.43 \text{ sec}$$

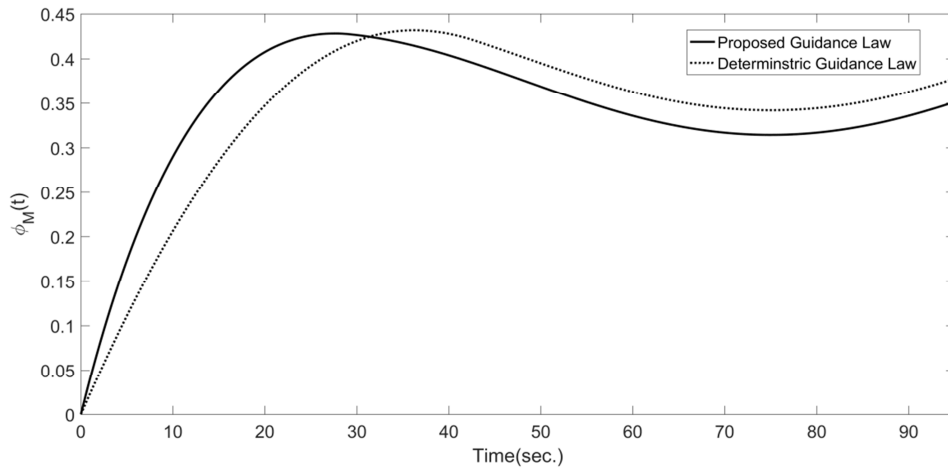
در شکل ۳، تغییرات زاویه خط دید  $\lambda(t)$  نشان داده شده است. دیده می شود در زمان کمتر از ۳۰ ثانیه همگرایی به صفر اتفاق افتاده است. بعد از زمان ۳۰ ثانیه، زاویه خط دید ثابت می باشد. زاویه جسم  $\varphi_M(t)$  و زاویه خط دید  $\lambda(t)$  در دستگاه مختصات اینرسی در شکل های ۴ و ۵ نشان داده شده است. در شکل ۴ اختلاف به وجود آمده در پاسخ ماندگار زاویه جسم  $\varphi_M(t)$  به دلیل وجود نویز می باشد. در شکل ۶ تغییرات سرعت نزدیک شونده با هدف مورد نظر  $v_c(t)$  ترسیم شده است.



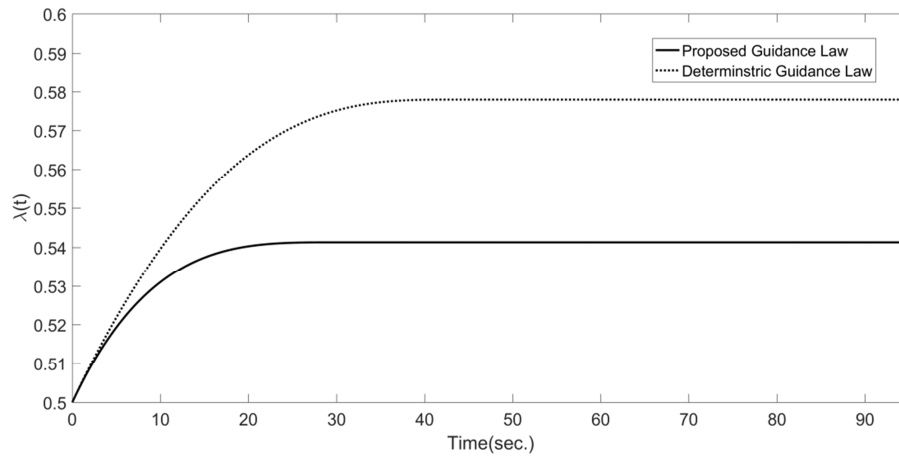
شکل ۲: شتاب اعمال شده به جسم



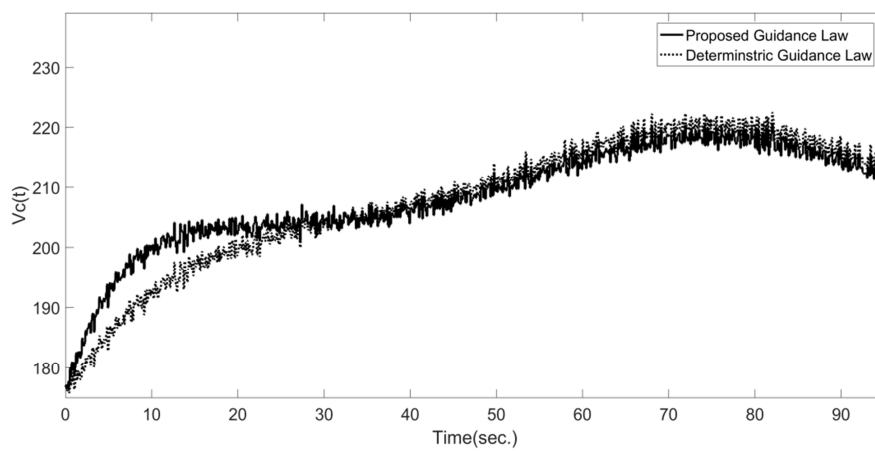
شکل ۳: تغییرات زاویه خط دید جسم



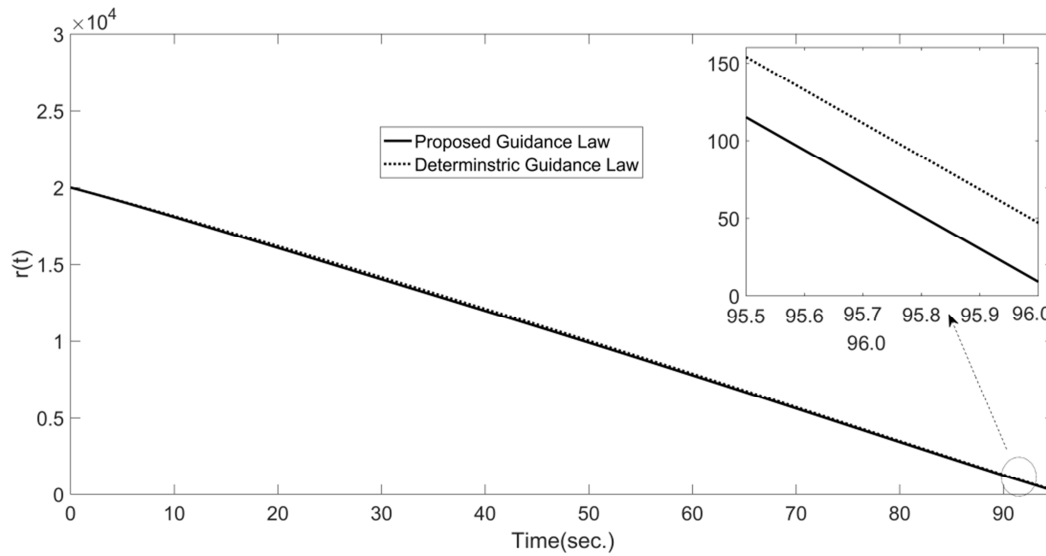
شکل ۴: زاویه جسم در دستگاه مختصات اینرسی



شکل ۵: زاویه خط دید جسم



شکل ۶: سرعت نزدیک شدن جسم به هدف



شکل ۷: فاصله جسم از هدف

به خاطر وجود نویز اندازه گیری سرعت نزدیک شونده دارای پاسخ گذرای کندتری می باشد. با استفاده از قانون هدایت پیشنهادی پاسخ گذرا بهبود می یابد. با استفاده از قانون هدایت پیشنهادی انتظار داریم جسم به سمت هدف مورد نظر حرکت کند. در شکل ۷، فاصله جسم با هدف  $r(t)$  نشان داده شده است. دیده می شود قانون هدایت (۱۰)، اثر نویز اندازه گیری را در نظر نمی گیرد. در نتیجه باعث به وجود آمدن خطای قابل توجهی در عملکرد سیستم هدایت می گردد. با وجود نویز اندازه گیری با واریانس های  $\sigma_v = 1\text{m/sec}$  و  $\sigma_w = 0.001\text{m/sec}^2$  سیستم هدایت شبیه سازی شده است.

از شکل ۷ دیده می شود که فاصله از دست دهی  $r(96)$  با روش پیشنهادی،  $7/25$  متر و با قانون هدایت (۱۰)،  $46/56$  متر بدست می آید. در این مساله فاصله از دست دهی، فاصله نسبی جسم از هدف در زمان نهایی  $r(96)$  می باشد. مقادیر فاصله از دست دهی بر حسب واریانس نویز اندازه گیری شبیه سازی شده و نتایج آن در جدول های ۱ و ۲ آورده شده است.

جدول ۱: فاصله از دست دهی (متر) بر حسب واریانس نویز سرعت نزدیک شونده (متر بر ثانیه)

$\sigma_v$	۰/۱	۱	۲	۵	۱۰
قانون هدایت [۲۲]	۲۰/۱۲	۲۵/۷۲	۲۹/۳۶	۳۶/۲۵	۴۰/۱۲
قانون هدایت پیشنهادی	۲/۱۲	۴/۳۶	۷/۲۱	۱۵/۳۶	۳۶/۸۵

جدول ۲: فاصله از دست دهی (متر) بر حسب واریانس نویز شتاب (متر بر مجذور ثانیه)

$\sigma_w$	۰/۰۰۰۱	۰/۰۰۱	۰/۰۰۵	۰/۰۱	۰/۰۲	۰/۰۵
قانون هدایت [۲۲]	۸/۱۴	۳۹/۲۳	۵۶/۲۱	۹۸/۳۵	۱۵۹/۳۲	۳۲۵/۱۵
قانون هدایت پیشنهادی	۱/۱۵	۵/۲۶	۱۲/۷۵	۲۱/۵۲	۳۸/۱۰	۵۲/۰۲

از جدول های ۱ و ۲ دیده می شود که با افزایش واریانس نویز اندازه گیری فاصله از دست دهی نیز افزایش می یابد. قانون هدایت پیشنهادی در مقایسه با قانون هدایت [۲۲] دارای فاصله از دست دهی کمتری می باشد. بنابراین قانون هدایت پیشنهادی وابسته به واریانس نویز اندازه گیری بوده و با افزایش واریانس نویز اثر آن در عملکرد سیستم هدایت به طریق مناسب از بین می رود.

## ۷- نتیجه گیری

در یک حلقه هدایت، نویز اندازه گیری می تواند بر عملکرد و پایداری آن سیستم هدایت تاثیرگذار باشد. بنابراین نیاز است قانون هدایت به طریق مناسبی اصلاح گردد تا بتواند در حضور نویز اندازه گیری عملکرد قابل قبولی داشته باشد. در این مقاله، یک قانون هدایت وابسته به واریانس های نویز اندازه گیری به گونه ای انتخاب شد تا سیستم هدایت در زمان محدود پایدار شود و عملکرد سیستم هدایت در حضور نویز اندازه گیری بهبود یابد. برای مقایسه روش پیشنهادی با روش های دیگر، قانون هدایت پیشنهادی در یک سیستم هدایت دو بعدی استفاده شد. نتیجه شبیه سازی انجام شده، کارآمدی روش هدایت پیشنهادی را نسبت به روش موجود نشان می دهد.

## ۸- مراجع

- [۱] P. Zarchan, Tactical and strategic missile guidance, 3 ed. Virginia American Institute of Aeronautics and Astronautics, 1997.
- [۲] G. M. Siouris, Missile guidance and control systems. New York: Springer Science & Business Media, 2004.
- [۳] E. Moldavskaya and J. Shinar, "Distribution of the zero-effort miss distance estimation error in interception problems," Applied Mathematics and Computation, vol. 269, pp. 217-231, 2015.
- [۴] S. A. Murtaugh and H. E. Criel, "Fundamentals of proportional navigation," IEEE spectrum, vol. 3, pp. 75-85, 1966.
- [۵] J. Moon, K. Kim, and Y. Kim, "Design of missile guidance law via variable structure control," Journal of Guidance, Control, and Dynamics, vol. 24, pp. 659-664, 2001.
- [۶] V. Behnam Gol, I. Mohammad Zaman, A. Vali, and N. A. Ghahramani, "Guidance Law Design using Finite Time Second Order Sliding Mode Control," Journal of Control, vol. 5, pp. 36-44, 2011.
- [۷] S. He, J. Wang, and D. Lin, "Composite guidance laws using higher order sliding mode differentiator and disturbance observer," Proceedings of the Institution of Mechanical Engineers, Part G: Journal of Aerospace Engineering, vol. 229, pp. 2397-2415, 2015.
- [۸] C.-D. Yang and H.-Y. Chen, "Nonlinear  $H_\infty$  Robust Guidance Law for Homing Missiles," Journal of Guidance Control and Dynamics, vol. 21, pp. 882-890, 1998.
- [۹] V. Behnamgol and A. vali, "Nonlinear and Robust Guidance Law Design Considering Approximation of Control Loop Dynamics," Journal of Nonlinear Systems in Electrical Engineering, vol. 3, pp. 122-137, 2015.
- [۱۰] L. Fei and J. Haibo, "Guidance Laws Based on  $H_\infty$  Observer Considering Measurement Noises," Journal of Systems Science and Complexity, vol. 29, pp. 642-656, 2016.
- [۱۱] I.-J. Ha and S. Chong, "Design of a CLOS guidance law via feedback linearization ",IEEE Transactions on Aerospace and Electronic Systems, vol. 28, pp. 51-63, 1992.
- [۱۲] C. N. DSouza, "An optimal guidance law for planetary landing," presented at the Guidance, Navigation, and Control Conference, New Orleans, LA, 1997.
- [۱۳] M. Guelman and J. Shinar, "Optimal guidance law in the plane," Journal of Guidance, Control, and Dynamics, vol. 7, pp. 471-476, 1984.
- [۱۴] D. Chwa and J. Y. Choi, "Adaptive nonlinear guidance law considering control loop dynamics," IEEE Transactions on Aerospace and Electronic Systems, vol. 39, pp. 1134-1143, 2003.
- [۱۵] S. Sun, D. Zhou, and W.-t. Hou, "A guidance law with finite time convergence accounting for autopilot lag," Aerospace Science and Technology, vol. 25, pp. 132-137, 2013.

- [۱۶] T. Binazadeh, M. H. Shafiei, and E. Bazregarzadeh, "New Approach in Guidance Law Design Based on Finite-Time Partial Stability Theorem," *Journal of Space Science and Technology*, vol. 8, pp. 1-7, 2015.
- [۱۷] I. Mohammadzaman and H. Momeni, "PI Guidance Law Design with Finite Time Convergence," *Aerospace Mechanics Journal*, vol. 7, pp. 69-80, 2012.
- [۱۸] Z. Zhu, D. Xu, J. Liu, and Y. Xia, "Missile guidance law based on extended state observer," *IEEE Transactions on industrial Electronics*, vol. 60, pp. 5882-5891, 2013.
- [۱۹] C.-M. Lin and C.-F. Hsu, "Guidance law design by adaptive fuzzy sliding-mode control," *Journal of Guidance, Control, and Dynamics*, vol. 25, pp. 248-256, 2002.
- [۲۰] H. K. Khalil, *Nonlinear Systems*. New Jersey: Prentice-Hall, 1996.
- [۲۱] S. P. Bhat and D. S. Bernstein, "Finite-time stability of continuous autonomous systems," *SIAM Journal on Control and Optimization*, vol. 38, pp. 751-766, 2000.
- [۲۲] D. Zhou, S. Sun, and K. L. Teo, "Guidance laws with finite time convergence," *Journal of guidance, control, and dynamics*, vol.32, pp. 1838-1846, 2009.
- [۲۳] S. Gutman, O. Goldan, and S. Rubinsky, "Guaranteed miss distance in guidance systems with bounded controls and bounded noise," *Journal of Guidance, Control and Dynamics*, vol. 35, pp. 816-823, 2012.
- [۲۴] G.-l. CHEN, Y.-y. LIU, J.-g. GUO, and J. ZHOU, "Design of Robust Guidance Law with Terminal Angle Constraint Considering Signal to Noise Ratio," *Computer Simulation*, vol. 3, pp. 34-39, 2012.
- [۲۵] A. M. Osborn, "A study into the effects of Kalman filtered noise in advanced guidance laws of missile navigation," *MScTheses*, Naval Postgraduate School, Monterey, California, 2014.
- [۲۶] S. Pan, H. Su, J. Chu, and H. Wang, "Applying a novel extended Kalman filter to missile-target interception with APN guidance law: A benchmark case study," *Control Engineering Practice*, vol. 18, pp. 159-167, 2010.
- [۲۷] S. Moosapour, S. Moosapour, and M. Asadollahi, "State estimation in TPN and PPN guidance laws by using Unscented and Extended Kalman filters," presented at the Iranian Conference on Electrical Engineering, Mashhad, 2013.
- [۲۸] W. Kun, L. Hongtao, L. Qingshan, and L. Hongchang, "A Terminal Guidance Law Based on Kalman Filtering," *Ship Electronic Engineering*, vol. 6, pp. 54-57, 2010.
- [۲۹] T. Sauer, "Computational solution of stochastic differential equations," *Wiley Interdisciplinary Reviews: Computational Statistics*, vol. 5, pp. 362-371, 2013.
- [۳۰] H. Deng, M. Krstic, and R. J. Williams, "Stabilization of stochastic nonlinear systems driven by noise of unknown covariance," *IEEE Transactions on automatic control*, vol. 46, pp. 1237-1253, 2001.
- [۳۱] W. Chen and L. Jiao, "Finite-time stability theorem of stochastic nonlinear systems," *Automatica*, vol. 46, pp. 2105-2108, 2010.